



# Exploradores

¿Quieres ser arqueólogo?





Los arqueólogos se encargan de estudiar la historia del ser humano a través de los antiguos restos encontrados.




Los restos que nos permiten acercarnos a la vida de nuestros antepasados pueden ser muy variados: huesos, restos de tejidos, restos de vasijas, monedas, herramientas, restos de construcciones (casas, templos o tumbas), etc.

# ¿Cómo hacen su trabajo?

Para encontrar estos restos deben limitar su campo de estudio a determinadas zonas o terrenos que se cree pudieron estar habitados en otras épocas.

# El terreno



- Primero delimitan la zona dividiéndola en cuadrantes.
- Inician la excavación con mucho cuidado, utilizando las herramientas y utensilios adecuados.
- Cuando localizan algún hallazgo identifican el lugar y el objeto encontrado.




# Los objetos encontrados



Luego proceden a la limpieza y estudio del objeto anotando de forma minuciosa su peso, medidas, colores, materiales con los que se fabricó y para qué se utilizaba.

# Los datos



Con todos estos datos completan un registro que a partir de ese momento siempre acompañará al objeto.

# Estudio del objeto



A través del estudio del objeto encontrado son capaces de imaginar cómo sería la vida en aquella época.



# El equipo



Los arqueólogos no trabajan solos.  
Es muy importante trabajar en  
equipo, con personas que realizan  
diferente funciones.

# ¿Quiénes son?

En un yacimiento podemos encontrar:

- Topógrafos que estudian el terreno.
- Fotógrafos que toman fotografías del proceso y de los hallazgos.
- Lingüistas que ayudan a entender inscripciones o textos.
- Historiadores que ayudan a recomponer fragmentos y a entender la época, etc.

# ¿Qué cualidades debe tener un buen arqueólogo?

- Debe gustarle la historia
- Debe ser curioso, cuidadoso y organizado
- Debe ser persistente en la tarea y no darse por vencido rápidamente
- Debe tener buena forma física
- Debe llevarse bien con su equipo de trabajo
- Debe anotar cualquier dato del proceso de búsqueda


# Las herramientas



Las herramientas son muy importantes para un arqueólogo.

Vamos a conocer algunas de ellas y cómo se utilizan.

# La rasqueta



Se trata de una herramienta con mango de madera y una plancha metálica que sirve para rascar superficies.

En muchas casas podemos encontrar una herramienta similar que se llama espátula.



# La cuerda




En un yacimiento “de verdad” la cuerda es un elemento importante ya que sirve para “marcar y señalar el yacimiento”

# Nivel



El nivel pequeño nos servirá para tensar el cordel y tenerlo recto para cuadrar las medidas.

# Otras herramientas importantes:



Metro, lápiz, goma de borrar, una libreta, brochas de diversos tamaños, lupa, regla y unas pinzas.

En los yacimientos reales se utilizan también pico y pala, carretillas, cubos,

Y ahora...

A explorar